

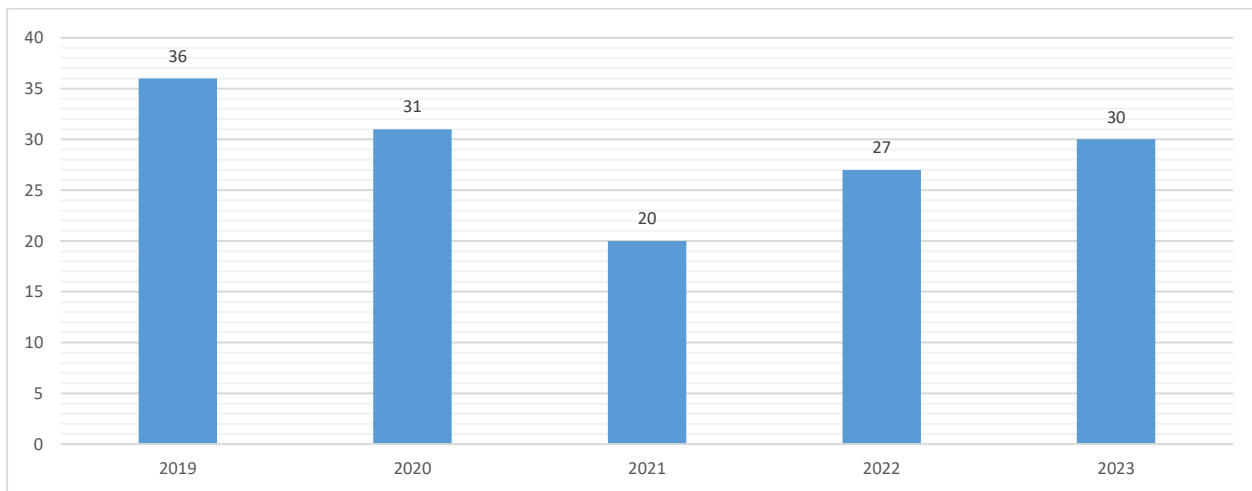
Felvételre jelentkezők adatainak elemzése

2019-2023

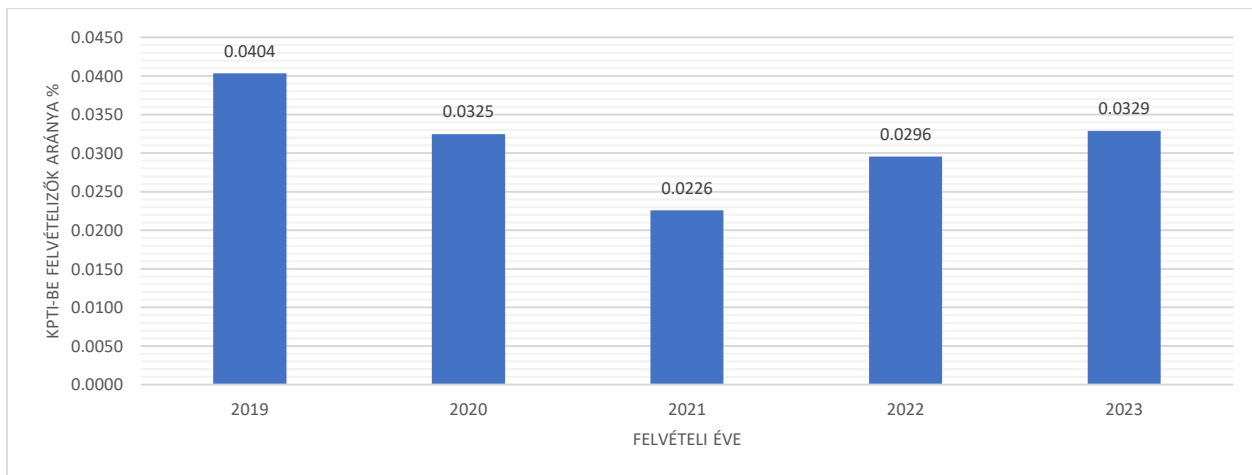
A Kolozsvári Protestáns Teológiai Intézetben 2019 óta elektronikus bejelentkezési felületen gyűjtjük a felvételre jelentkezők adatait. Az alábbi elemzés a 2019. június – 2023. június közötti felvételi jelentkezési adatok alapján készült. Az elemzés előzetes adatai a Kolozsvári Protestáns Teológiai Intézet, illetve az Erdélyi- és Királyhágómelléki Református Egyházkerületek közös találkozásán került bemutatásra Illyefalván, 2023. július 10-én.

Az adatok egy akadémiai év nyári és őszi felvételi adatait összesítve tartalmazzák (kivétel a 2023. év, ahol csak a nyári adatok állnak rendelkezésre). Azoknál a jelentkezőknél, akik a nyári és az őszi felvételi időszakban is regisztráltak, az adatok csak egyszer szerepelnek. A több évben is felvételre jelentkezők esetében az adatok minden évben egyszer beszámításra kerültek.

1. KPTI-be felvételizők és a sikeres romániai felvételizők aránya

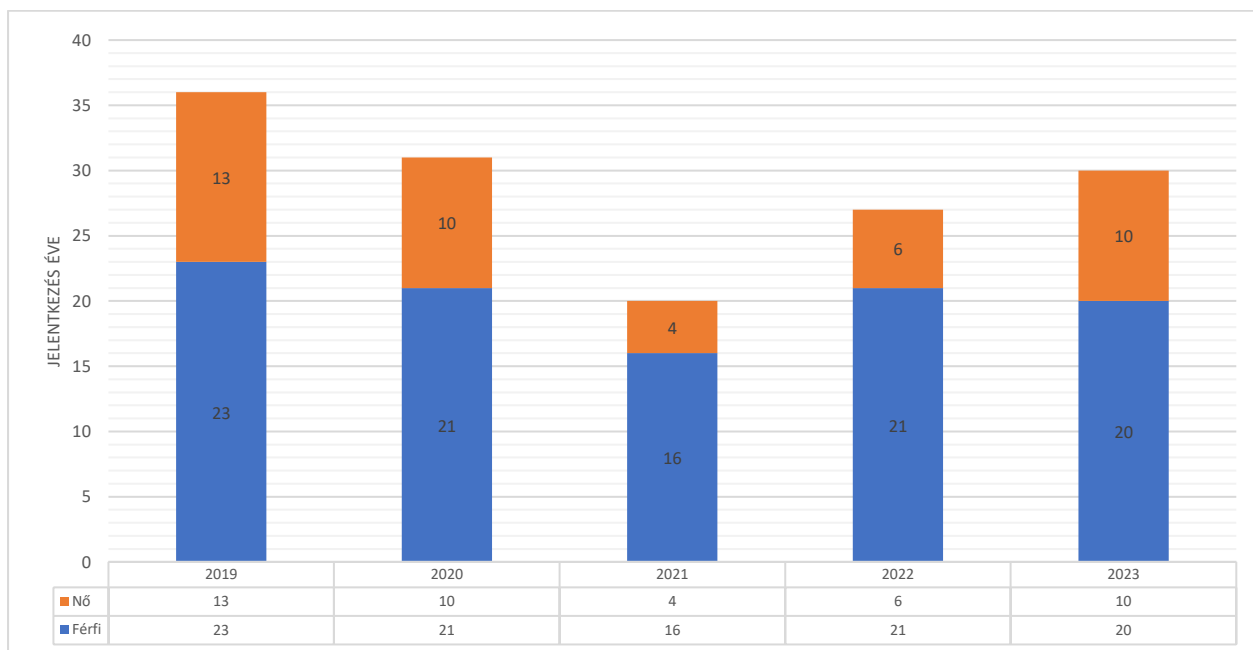


- Az elmúlt öt év során 2021-ben érkezett a legkevesebb felvételiző a KPTI-be. Az alacsony jelentkezési szám összefüggésben áll a pandémia időszakából ismert korlátozó intézkedésekkel, amelyek a helyi gyülekezeti események (pl. ifjúsági bibliaórák) és a nagyobb méretű rendezvények (pl. ifjúsági táborok) szervezését is negatívan befolyásolták. De az alábbi statisztika szerint nem ez az egyetlen magyarázat.

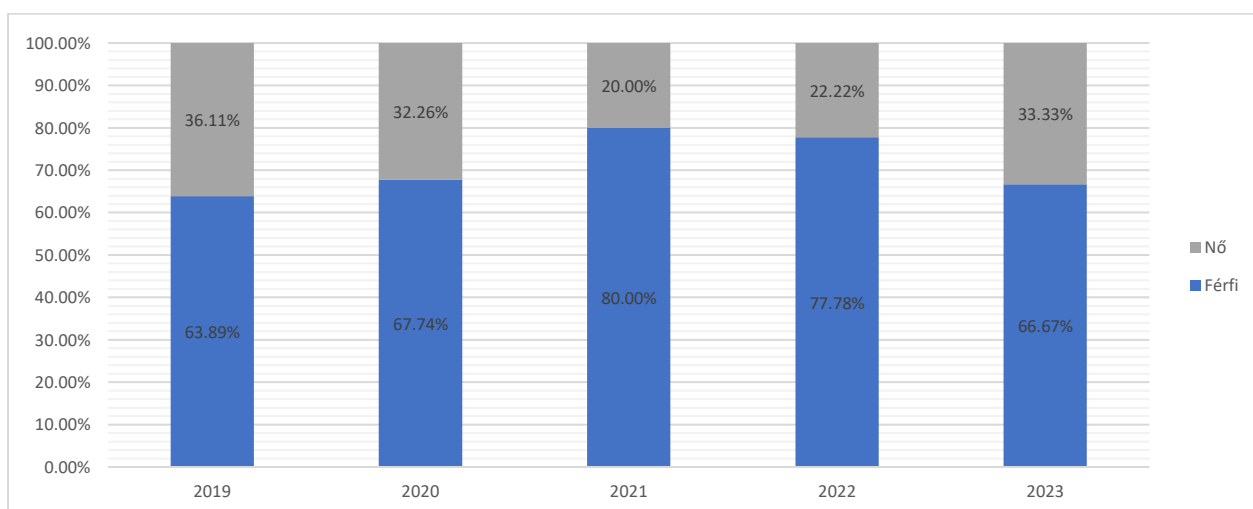


- A fenti oszlopok azt mutatják, hogy az adott évben sikeresen érettségizők közül milyen arányban felvételiztek a KPTI-be. Amennyiben a sikeresen felvételizők és a KPTI-be jelentkezők számaránya állandó lenne, akkor a fenti összesítésben minden oszlop azonos magasságú lenne. Ehhez képest a sikeres érettségizők és a KPTI-be felvételizők aránya először csökkenő, majd ismét növekvő tendenciát mutat. A 2019-es 0.0404% jelentkező arányhoz képest a 0.0226% majdnem félszeres (44%) visszaesést jelent.
- Ugyanakkor a 2021-es adatokhoz képest 2023-ban egy 31%-os növekedés figyelhető meg.

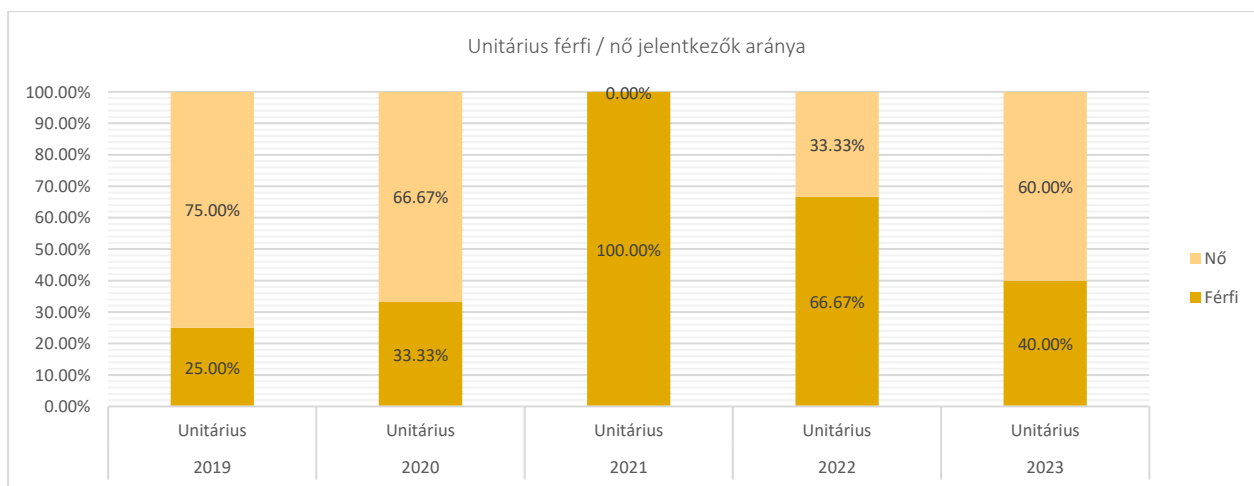
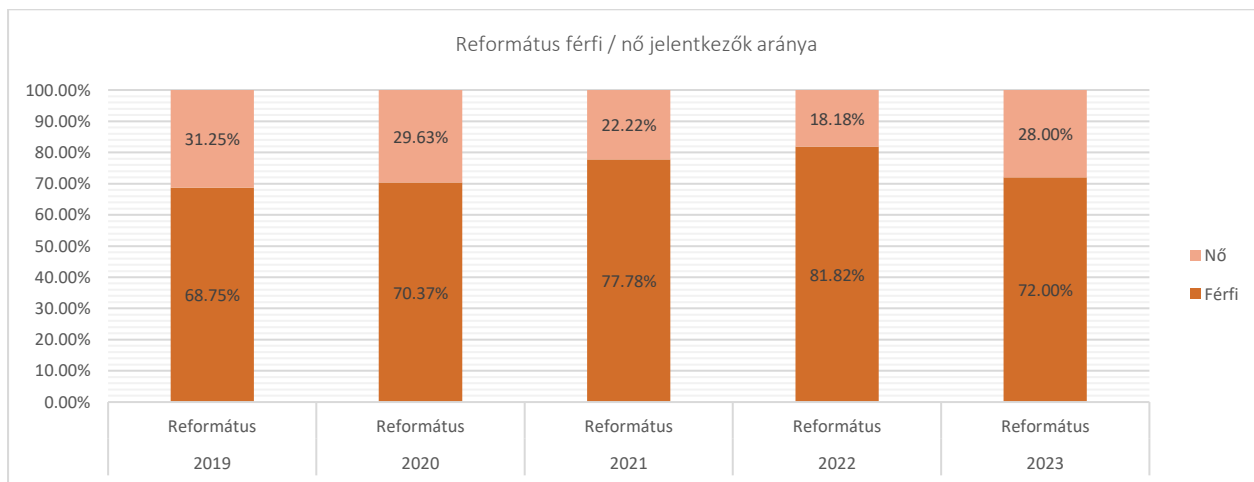
2. Felvételi szám adatok alakulása nemek szerint



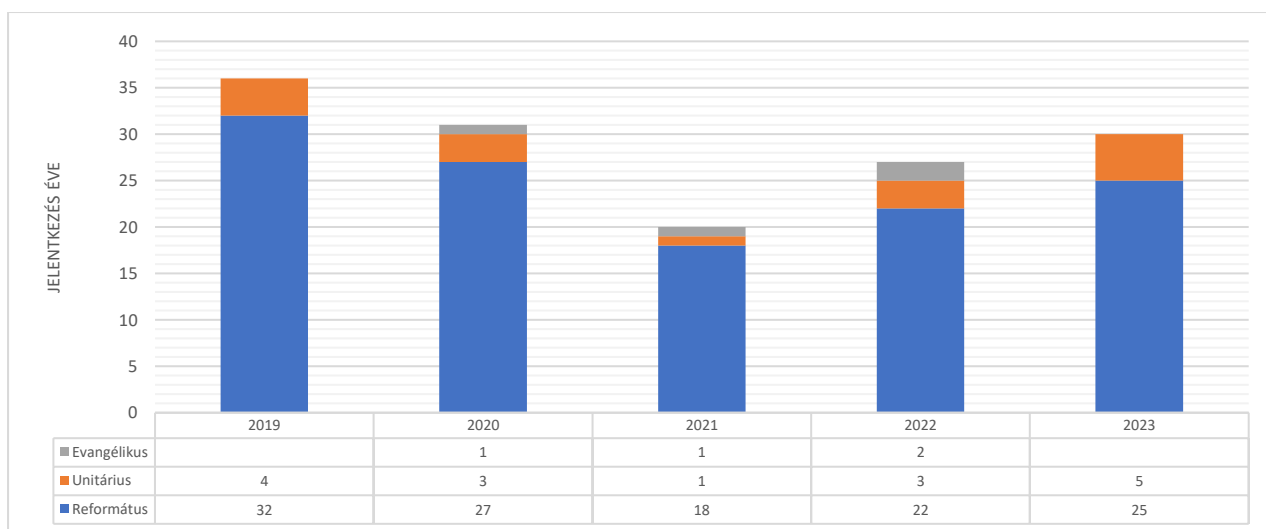
- A férfi/nő arányok százalékos eloszlása 2019-hez képest az abszolút számokat tekintve csökkenő tendenciát mutat. Ez az arány a női jelentkezők esetében 2021-ben volt a legkisebb. Az adatok arra utalnak, hogy a női jelentkezők esetében a korábban ismert, a helyek számához viszonyított „túljelentkezés” visszaszorulóban van.

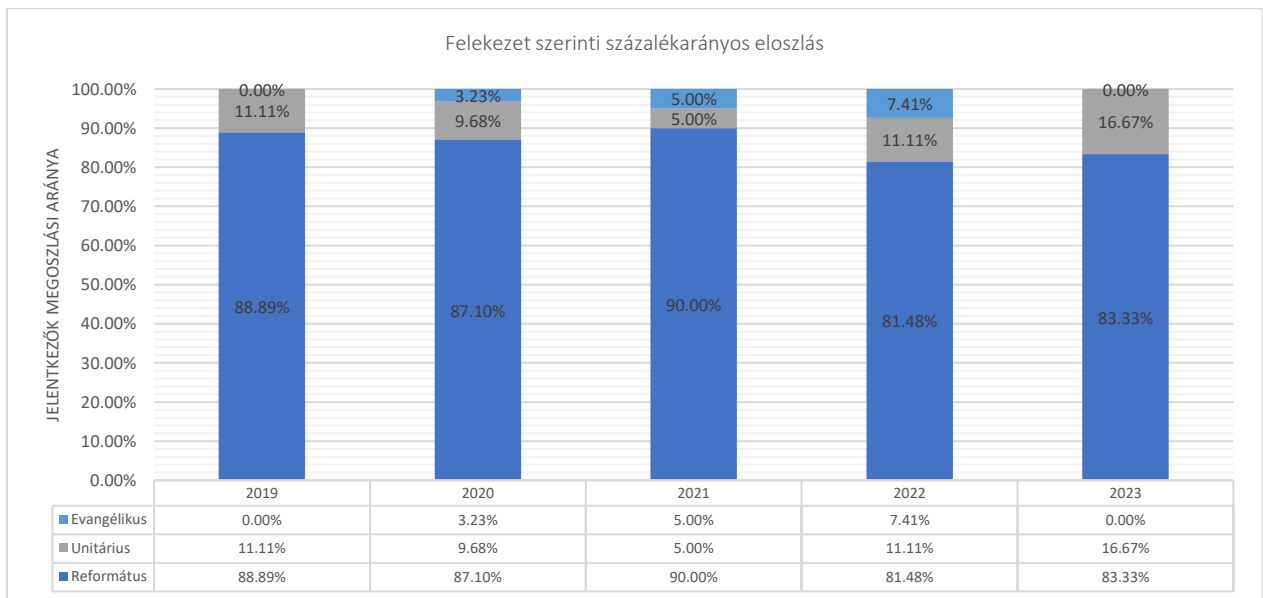


- A női jelentkezők csökkenő aránya fokozottan igaz a református jelentkezők esetén, míg az unitárius jelentkezőknél kevésbé hangsúlyos. Ez összefüggésben lehet azzal is, hogy a meghirdetett felvételi helyek száma, illetve férfi-női jelentkezők aránya az unitárius vonalon nincs szabályozva, míg a református jelentkezőknél igen (4:1).

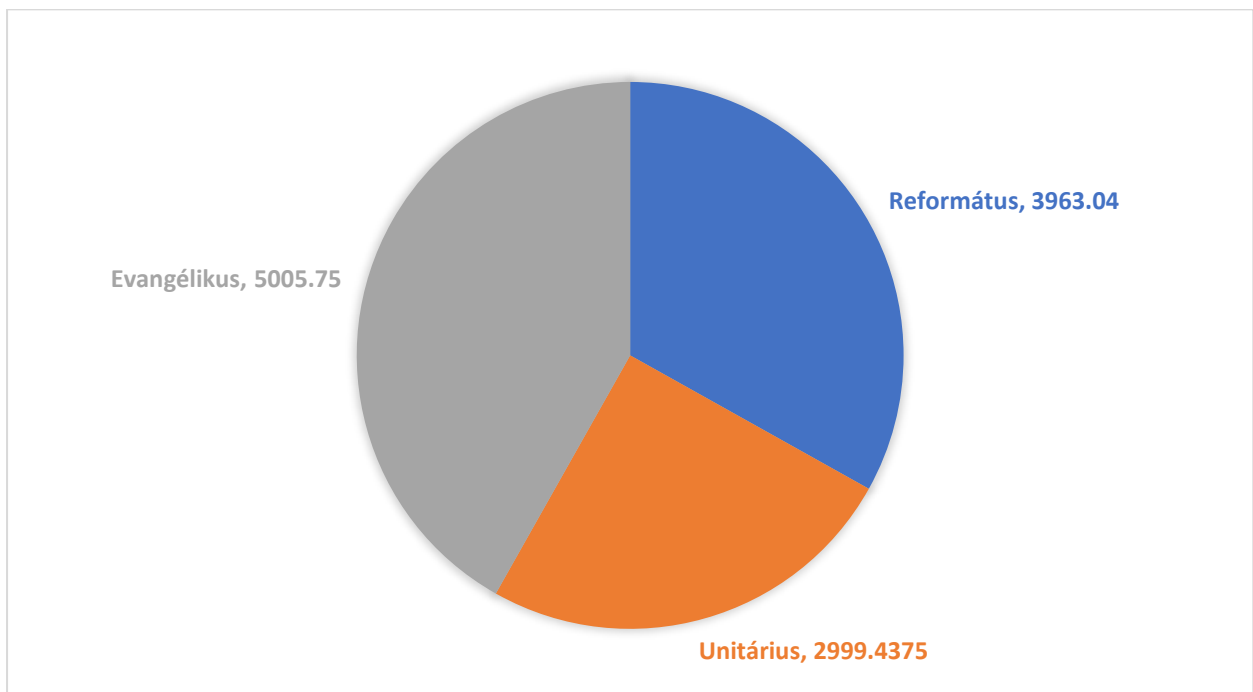


3. Felvételre jelentkezők vallás szerinti megoszlása

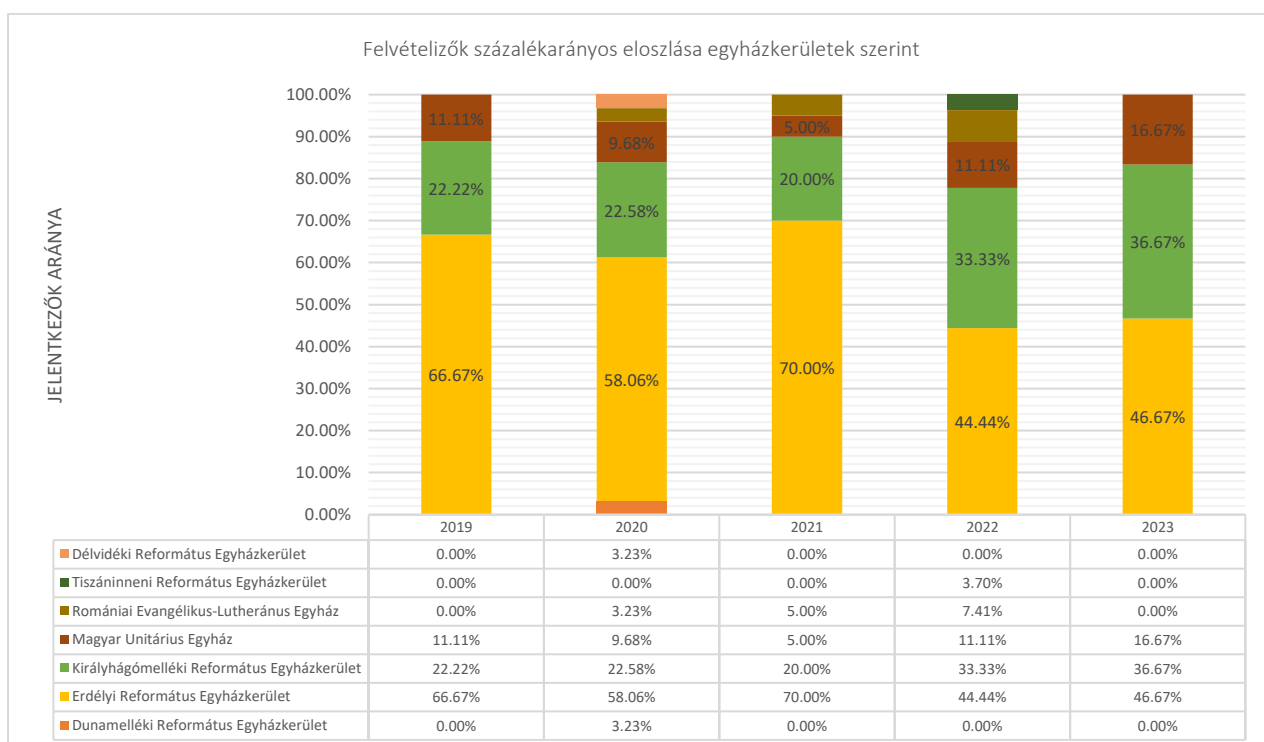
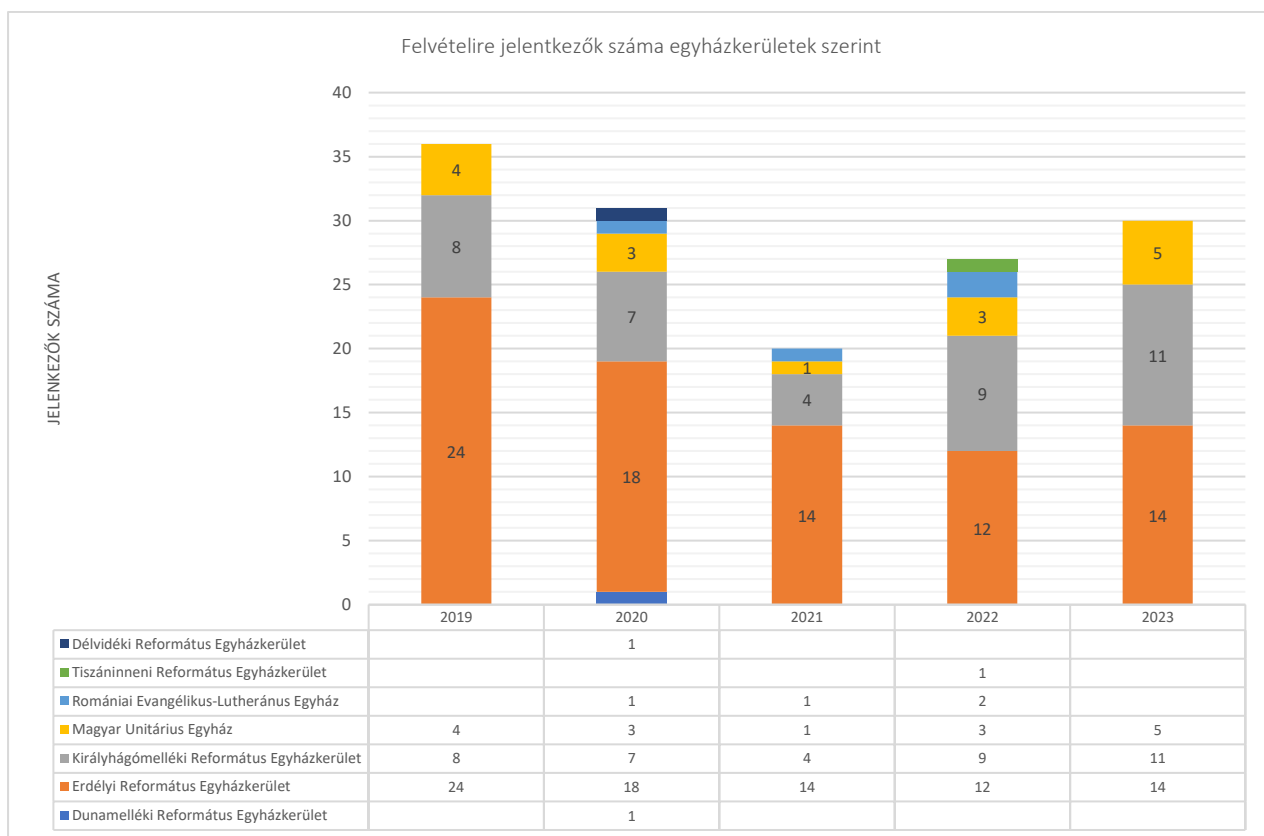




- A református jelentkezők aránya kb. 80-90% között mozog.
- 2019-ben, illetve 2023-ban nem volt evangélikus jelentkező a felvételre.
- Nem újdonság, hogy a református jelentkezők száma és aránya a legmagasabb. Érdekes viszont, ha a lelkipásztorképzésre jelentkezők számát összevetjük a 2022-es népszámlálási adatokkal. Ebben az esetben ugyanis arányaiban az unitárius egyházból jön a legtöbb jelentkező (5 évente 1 jelentkező / \approx 3000 egyháztag). Ez az adat református vonatkozásban kb. 25%-kal kisebb. Azaz arányaiban a református közösség kevesebb lelkipásztorjelöltet küld.



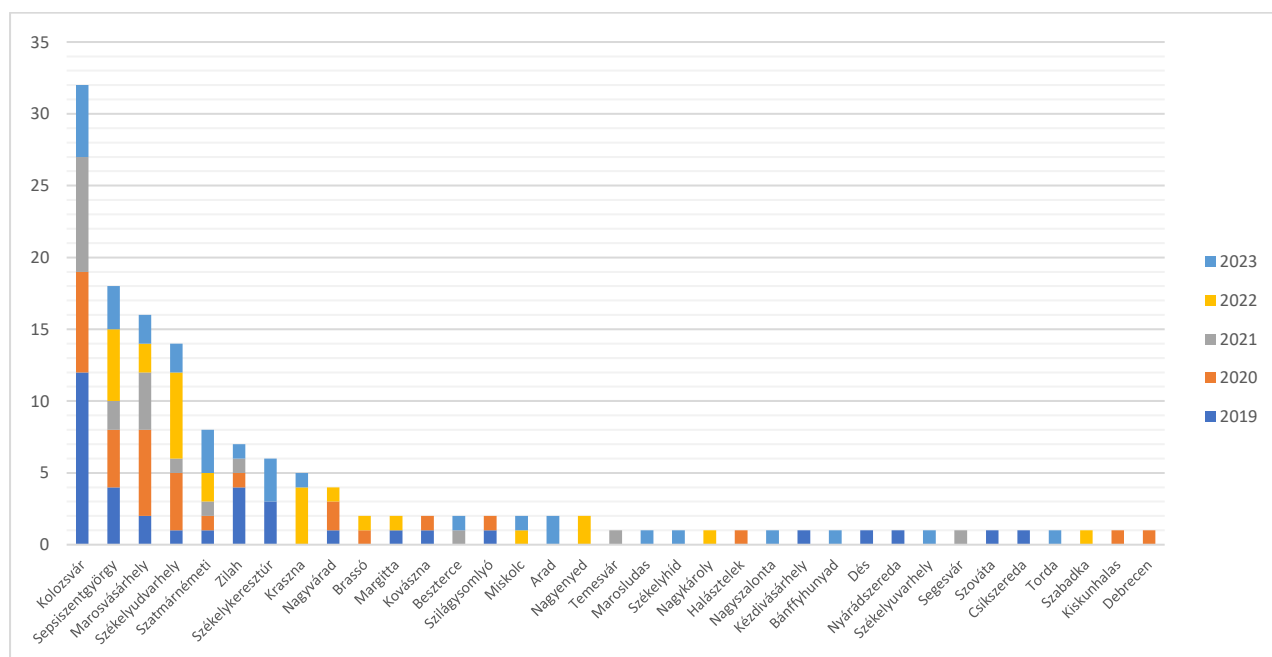
4. Felvételre jelentkezők egyházkerületek szerint



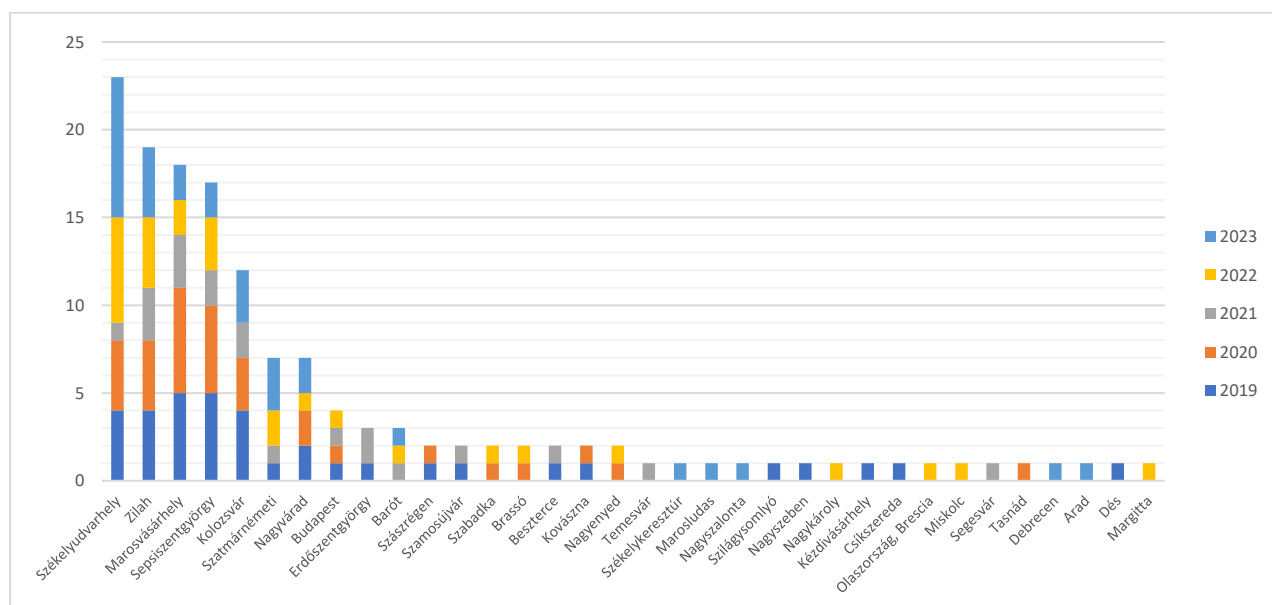
- A felvételre jelentkezők számát tekintve a királyhágómelléki jelentkezők száma 2021 óta növekszik, az erdélyi jelentkezők száma csökken.

5. A felvételire jelentkezők iskola, illetve születési hely szerinti megoszlása

- A küldő tanintézmény helyszínének összesített adatai alapján a legtöbb jelölt kolozsvári intézményekből érkezik a KPTI-be.

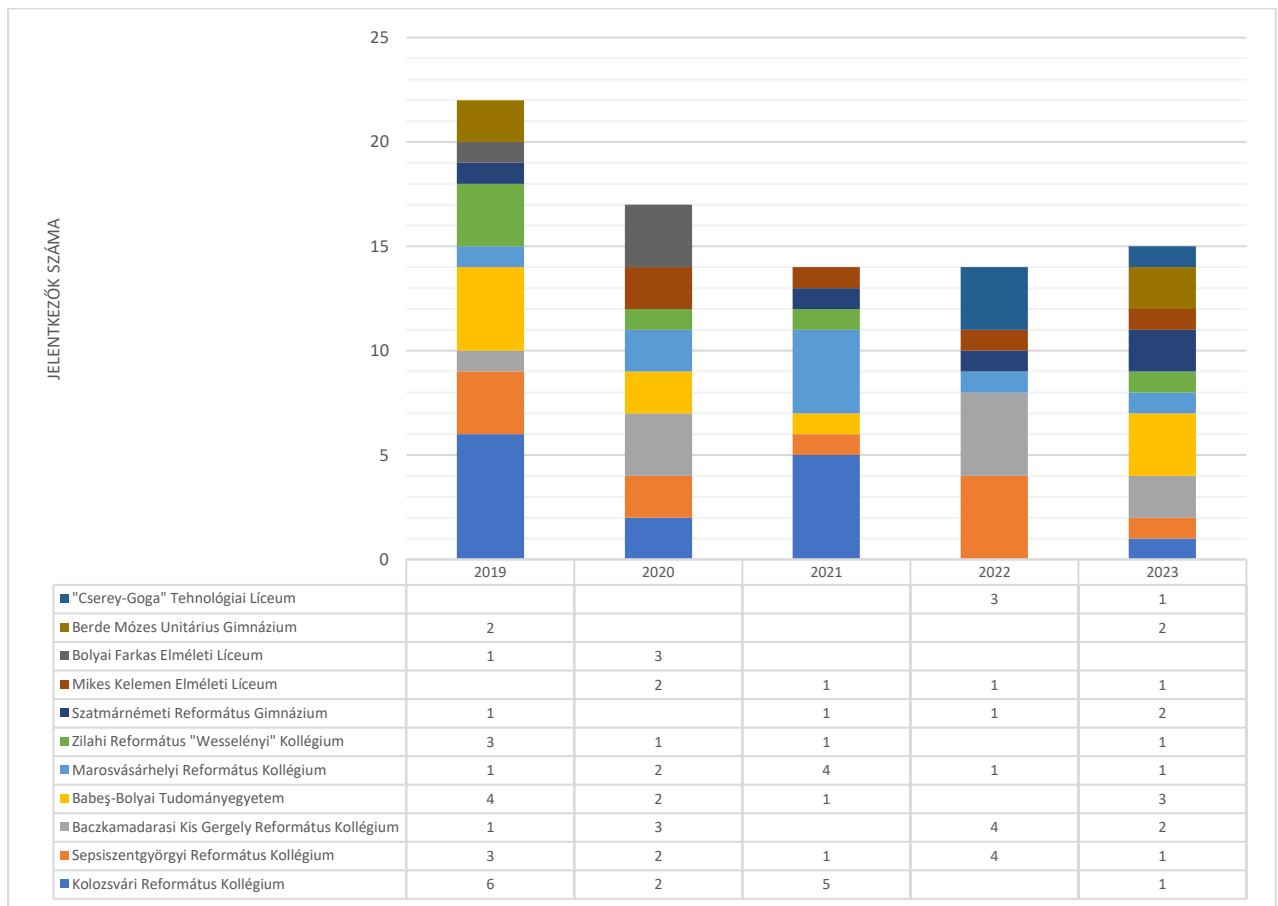


- Ha a felvételizők születési helyeit vesszük alapul, az alábbi adatokat kapjuk:

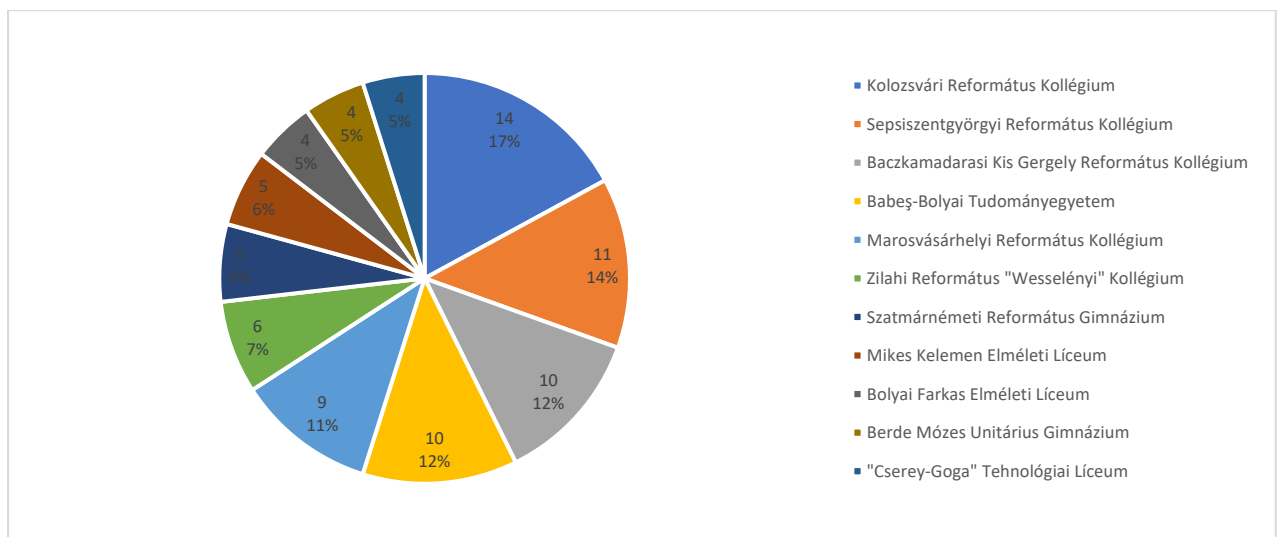


6. Top 10 küldő intézmény adatainak évenkénti alakulása

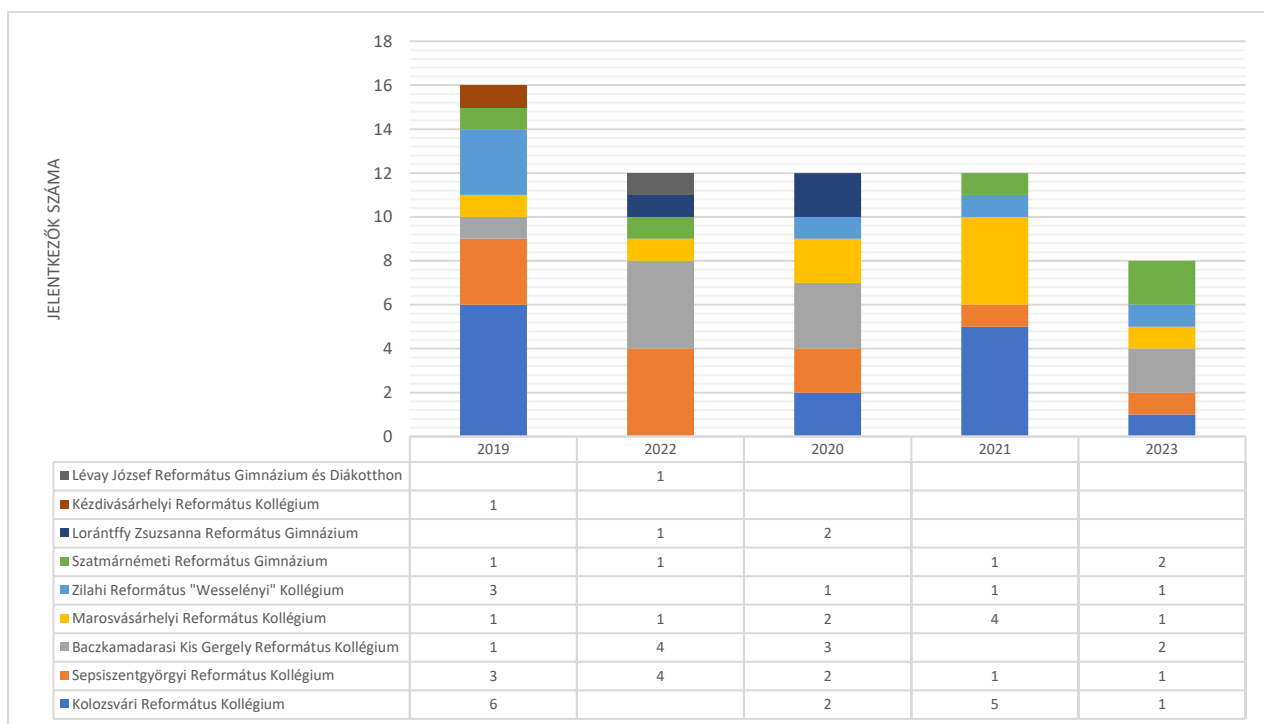
Az alábbi összesítés azt a 10 intézményt mutatja, ahonnan az elmúlt 5 évben összességében a legtöbb jelentkező érkezett felvételizni a KPTI-be.



- A fenti adatok nem követik lineárisan a felvételre jelentkezések arányát, pontosabban azokhoz viszonyítva csökkenő tendenciát mutatnak. Másszóval, a 2022-ben és 2023-ban jelentkezők már többnyire nem azokból az intézményekből érkeztek, ahonnan korábban szoktak, hanem olyan intézményekből, amelyeknél kevésbé volt jellemző, hogy végzős diákok a KPTI-re felvételiznek.
- Ennek következményeképpen érdemes fontolóra venni, hogy a KPTI-t népszerűsítő karavánoknak olyan helyekre (iskolákba) is érdemes elmenni, amelyekről korábban úgy véltük, hogy a képzés bemutatásának kevesebb relevanciája lenne.
- Ötéves szórásban a top 10 intézmény az alábbi összképet mutatja:

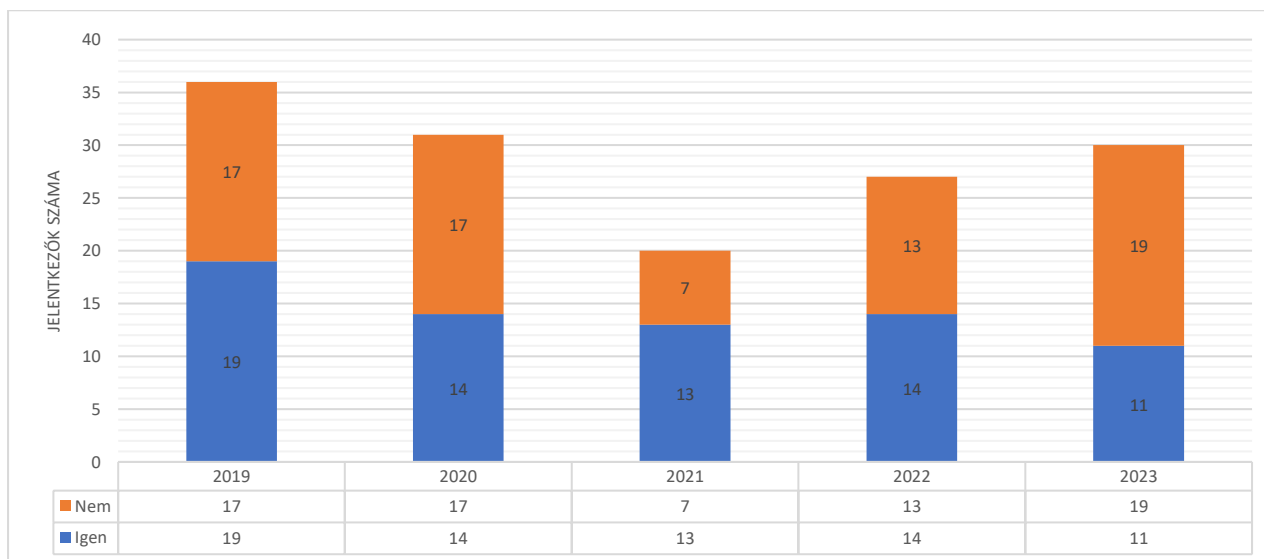


7. Református kollégiumokból érkező felvételizők

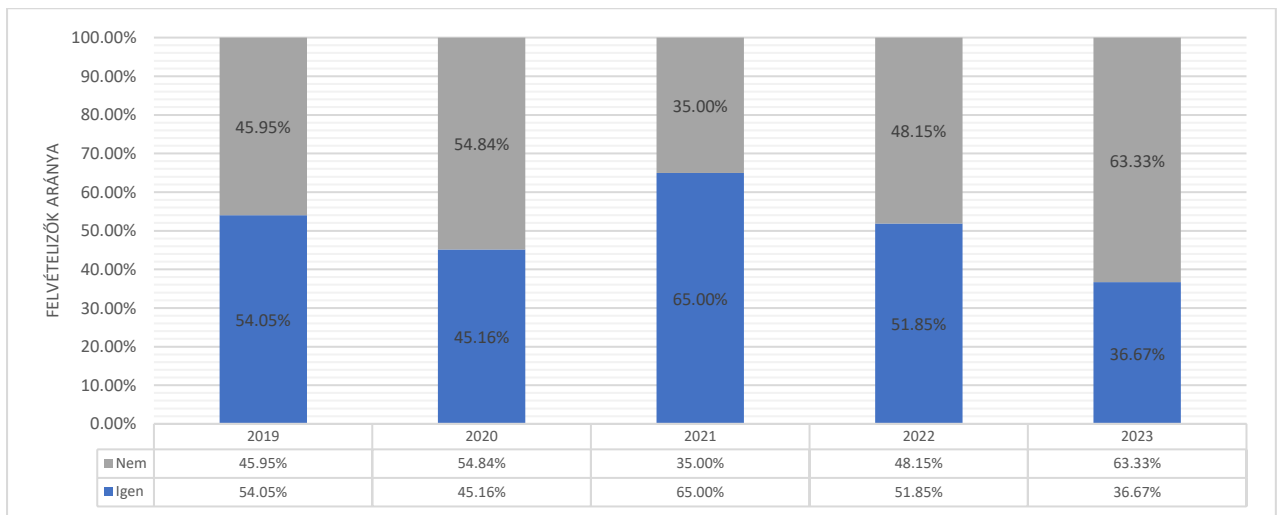


- A fenti adatok értelmében a református kollégiumokból a KPTI-be érkezők aránya jelentős arányú csökkenést mutat.

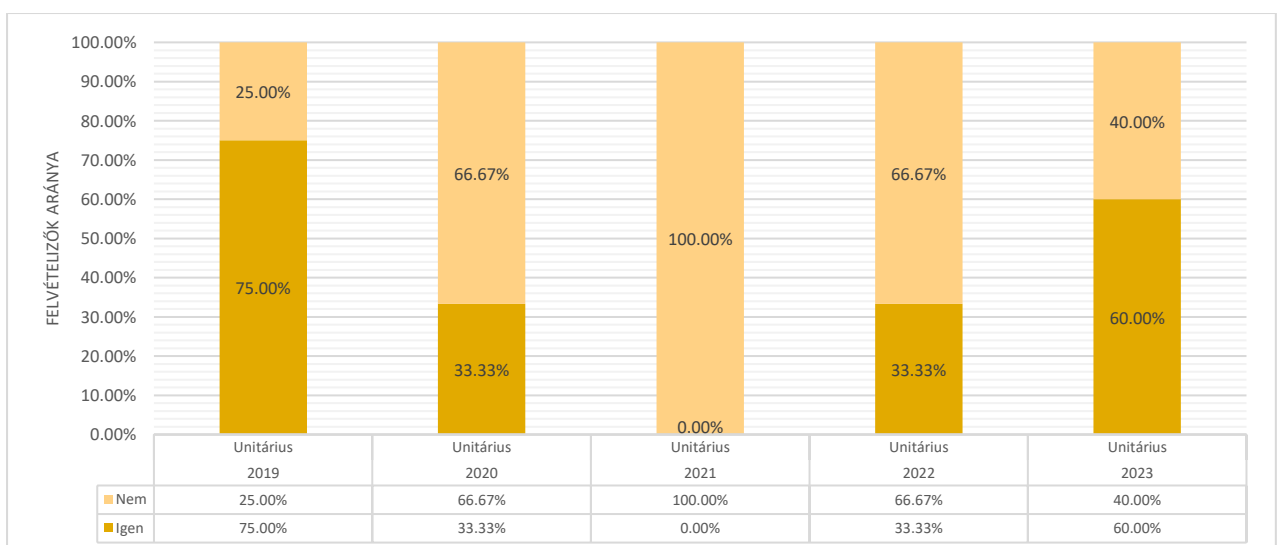
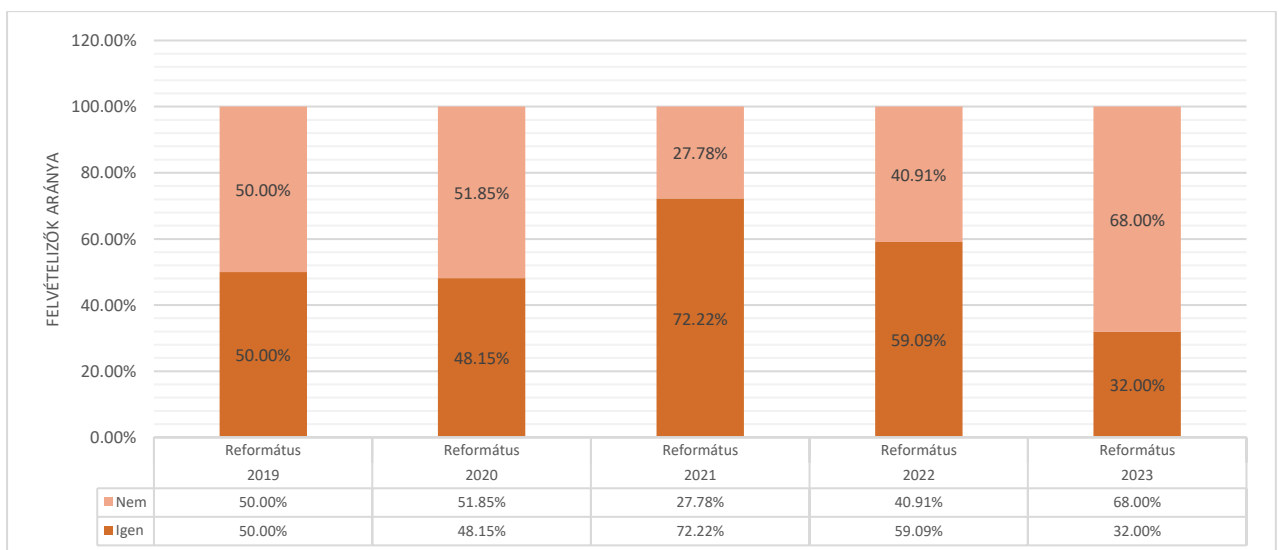
8. Egyházi vs. nem-egyházi intézményből érkezők



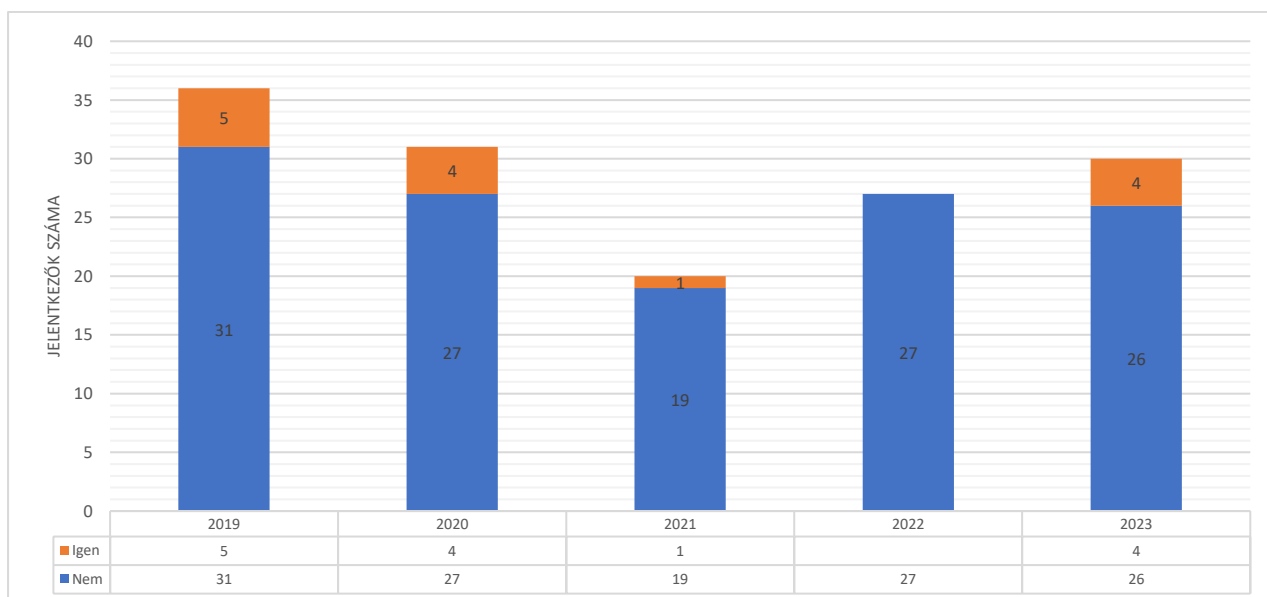
- Az egyházi intézményekből érkező jelöltek száma csökken mind az abszolút számokat, mind az arányokat illetően.
- Az egyházi intézményekből érkező jelentkezők számaránya a pandémia évében volt a legmagasabb.



- Református jelöltek esetében az egyházi háttérű intézményeket illetően az arányok még kedvezőtlenebb tendenciát mutatnak. 2019-2020 folyamán a jelentkezések aránya kb. fele-fele arányban oszlott meg egyházi és nem egyházi háttérű intézmények között. 2023-ban az egyházi iskolákból érkezők aránya kevesebb, mint harmadára csökkent.

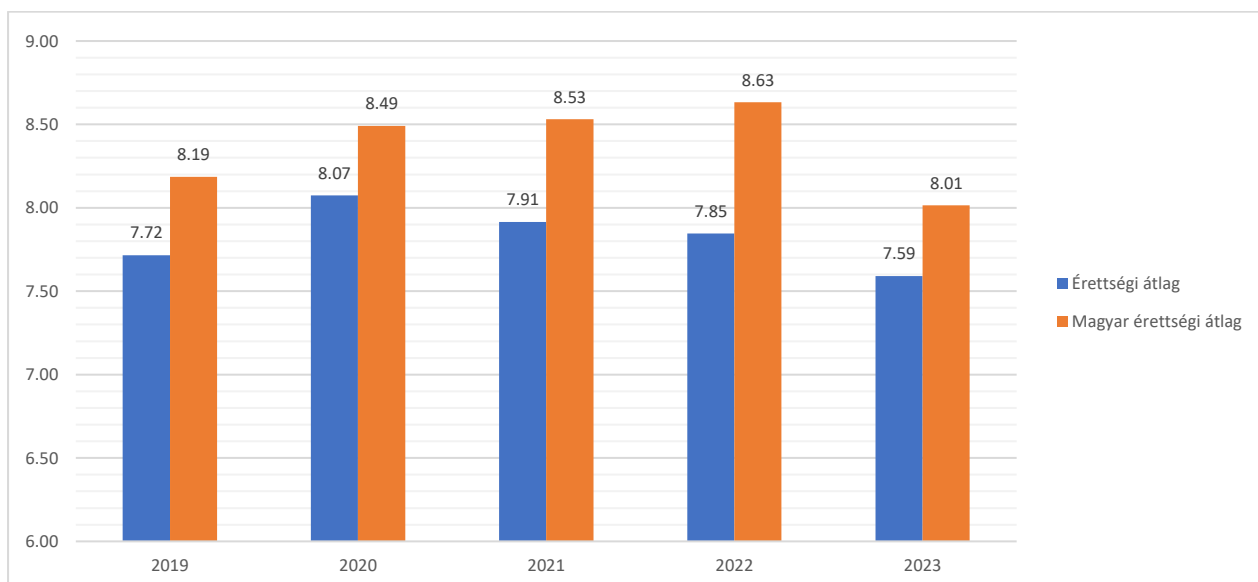


9. Egyetemről a KPTI-be felvételizők száma



- A más egyetemről érkezők számarányainak változása esetleges.
- Összességében nem számottevő azon jelentkezők száma, akik második egyetemenként jelentkeznek a felvételre a KPTI-be.

10. Felvételizők érettségi átlagai és magyar nyelv (érettségi) átlagai



- A KPTI-be felvételre jelentkezők érettségi átlaga 2020 óta csökkenő tendenciát mutat. 2020-hoz képest a 2023-as érettségi átlag közel egy fél jeggyel (0.48 ponttal) alacsonyabb.
- A magyar irodalom érettségi átlaga kb. fél százalékponttal magasabb, mint az érettségi átlag.
- (Nem állt rendelkezésre olyan adat, amely a KPTI-be felvételizők érettségi átlagait az országos érettségi átlagok összefüggésében mutatná meg.)